

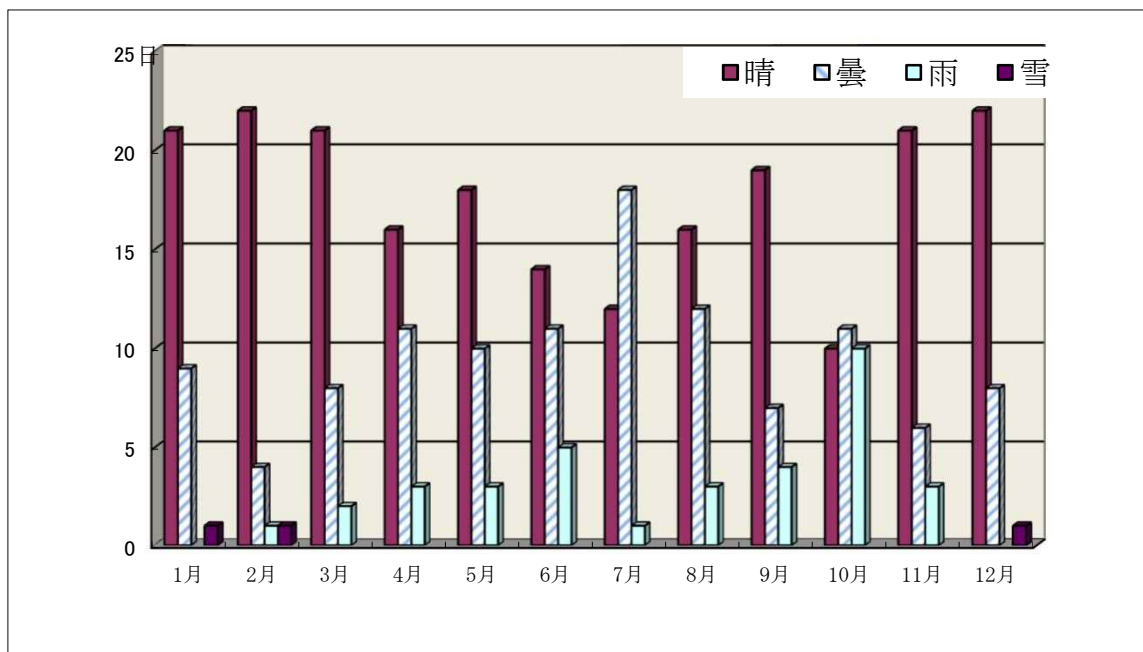
# 気象統計

## 1. 月別天候状況

平成29年中

月 天候	1月	2月	3月	4月	5月	6月	7月	8月	9月	10月	11月	12月
晴	21	22	21	16	18	14	12	16	19	10	21	22
曇	9	4	8	11	10	11	18	12	7	11	6	8
雨		1	2	3	3	5	1	3	4	10	3	
雪	1	1										1

(消防署観測)

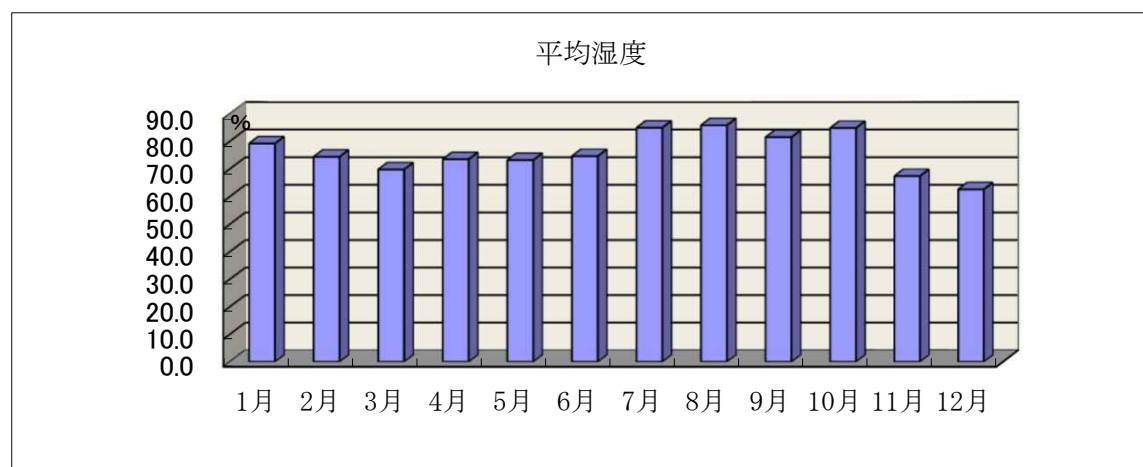


## 2. 月別湿度状況

平成29年中

月	1月	2月	3月	4月	5月	6月	7月	8月	9月	10月	11月	12月
平均湿度	79.2	74.4	69.8	73.5	73.2	74.6	84.9	85.8	81.5	84.8	67.4	62.6

(消防署観測)

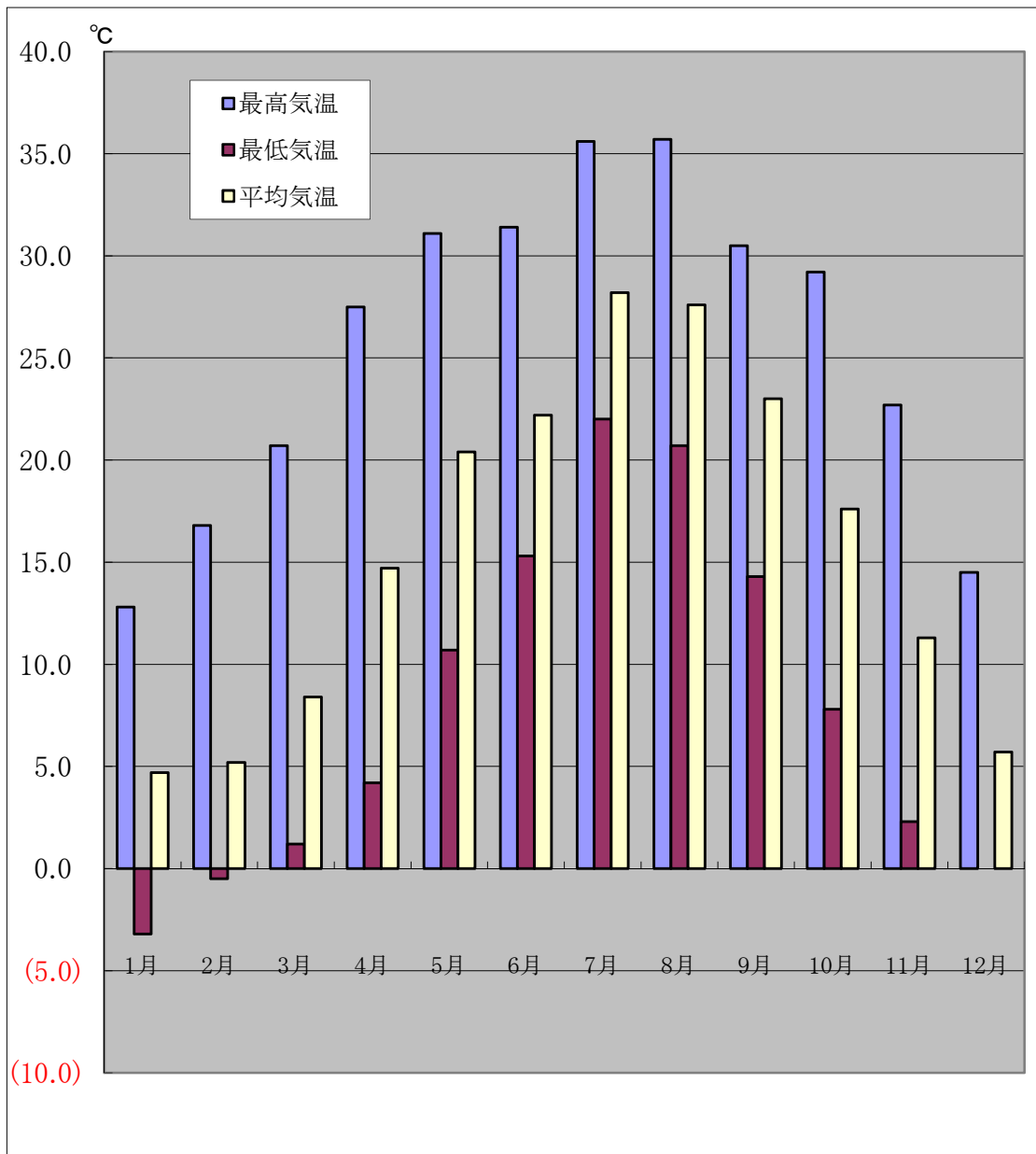


### 3. 月別気温状況

平成29年中

月	1月	2月	3月	4月	5月	6月	7月	8月	9月	10月	11月	12月
最高気温	12.8	16.8	20.7	27.5	31.1	31.4	35.6	35.7	30.5	29.2	22.7	14.5
最低気温	-3.2	-0.5	1.2	4.2	10.7	15.3	22.0	20.7	14.3	7.8	2.3	0.0
平均気温	4.7	5.2	8.4	14.7	20.4	22.2	28.2	27.6	23.0	17.6	11.3	5.7
気温差	16.0	17.3	19.5	23.3	20.4	16.1	13.6	15.0	16.2	21.4	20.4	14.5

(消防署観測)

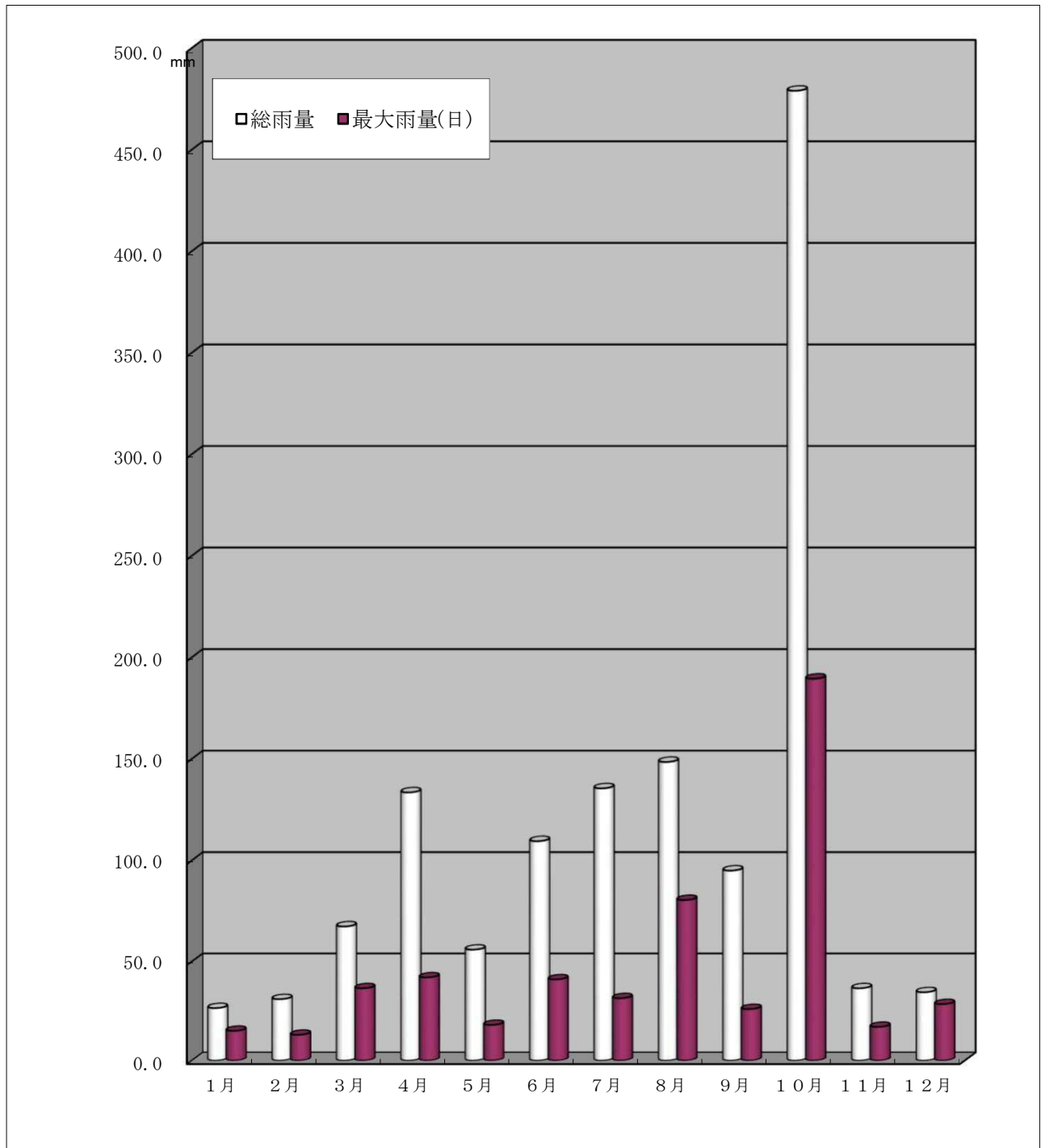


#### 4. 月別雨量状況

平成29年中

月	1月	2月	3月	4月	5月	6月	7月	8月	9月	10月	11月	12月
総雨量	26.5	31.0	67.5	133.5	56.0	109.5	135.5	148.5	95.0	479.0	36.5	34.5
最大雨量(日)	15.0	13.0	36.5	42.0	18.0	41.0	31.5	80.5	26.0	189.5	17.0	28.5

年間総雨量 1,353.0ミリ 消防署観測



## 5. 月別最大風速状況

(消防署観測) 平成29年中

区分	月											
	1	2	3	4	5	6	7	8	9	10	11	12
最大風速	20.7	24.7	24.5	23.2	17.5	22.8	12.1	24.4	31.0	24.1	20.9	17.7
平均風速	3.4	3.7	3.7	3.2	2.9	3.1	2.5	2.9	2.9	2.9	2.8	3.1

年間平均風速 3.1m/s

## 6. 地震発生状況

(消防署観測) 平成29年中

地震発生日	発生時間	地動加速度 (ガル)	最大震度階
平成29年4月24日	14時37分	1.2	3
平成29年5月6日	14時47分	4	2
平成29年5月10日	23時12分	4	2
平成29年6月25日	7時03分	1.0	3

